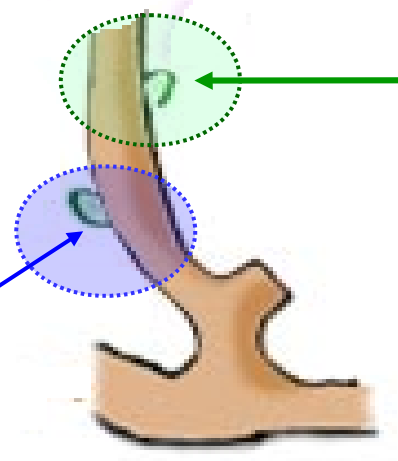


La taille : les deux yeux Année N et N+1

Celui du Bas
donnera
une branche
fructifère
l'année
prochaine



Cette Année
celui du haut
va donner
une branche
fructifère

Résultat de la taille de l'année dernière




la plus haute
a produit
l'an dernier

la plus basse
qui va produire
cette année

La taille a effectuer cette année

Branche
à
supprimer




Sélection des bourgeons
Tailler la branche en biseau
avec un sens opposé
au bourgeon n°2
à 2 cm au dessus de celui-ci

3

2

1

Le résultat



Le but est de garder :
5 à 6 **coursons** portant chacun **une branche la plus basse et la plus verticale**